



この度は、本製品をお買い上げいただき誠にありがとうございます。本製品をご使用になる前に必ずこの取扱説明書をよくお読みいただき、正しくご使用ください。

▲ 警告

- ・タープ内で火気は絶対に使用しないでください。
- ・たき火のそばなど、火の粉がかかる恐れのある場所では使用しないでください。
- ・本体が飛ばされて破損したり人に怪我を負わせるなど思わぬ事故の原因となりますので、ペグやロープでしっかりと地面に固定してご使用ください。
- ・台風、暴風雨、落雷、積雪などが予想される危険な状況下でのご使用はお避けください。
- ・河原の中州や崖下など、増水や落石の危険のある場所では設営しないでください。
- ・電線の近くで組み立てやご使用はお避けください。
- ・本製品のいずれかの部品に異常を感じた場合はただちに使用を中止してください。
- ・本製品の改造や分解などは絶対にしないでください。

▲ ご使用上の注意（ご使用前に必ずお読みください）

- ・日よけ小雨よけなど一時的な使用を目的として設計されていますので常設はしないでください。
- ・小さいお子様に設営をさせないでください。
- ・また、小さいお子様がご使用になる場合、保護者の方はお子様から目を離さないでください。
- ・タープを設営、撤収する際には周囲に人がいないことを確認してください。
- ・出来るだけ水はけがよく平らな場所をお選びいただき、小枝や石などの製品を傷つける恐れがあるものは予め取り除き設営してください。
- ・組み立て時や撤収時、本製品に無理な力を加えないでください。破損の原因となります。
- ・設営や撤収の際は、安全のため手袋を着用してください。
- ・ポリコット生地製のタープの雨天でのご使用は推奨しておりません。製品の構造上、雨量によっては縫い目から浸水する場合がございます。

【品質表示】

外寸寸法 / 約 430×400
素 材 / ポリエステル 65%
 コットン 35%

【本体重量】

約 4.8 kg

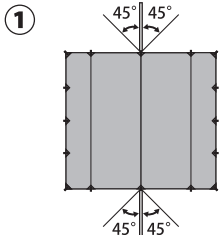
【内容品】

タープ × 1
メインロープ × 2
サブロープ × 4
ペグ × 10
キャリアバッグ × 1

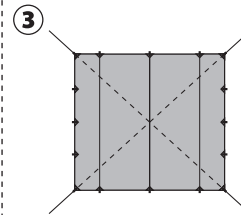
【原産国】

中国

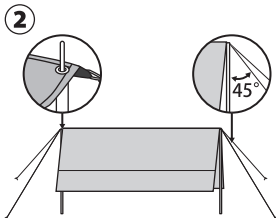
設営方法 ※ポールは別途ご購入ください。 ※設営は2人以上で行ってください。



センターポールを組み立てます。
タープを地面に広げ、タープの中心に沿って一直線になるようにセンターポールを地面に置き、タープ両端にメインロープを結びつけ、センターポールから45°の角度になるように地面にのびします。
メインロープの先端位置にペグを打ち込み、ペグを打ち込んだ後、メインロープの先端をペグに引っかけます。反対側も同じ要領でロープをセットします。



各コーナーのループにサブロープを取り付け、グロメットにサブポールをセットします。
タープの中心からそれぞれのコーナーを結ぶ延長線上にサブロープを引きペグダウンします。
②と同じ要領で、サブポールを立ち上げます。



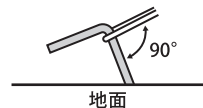
先端のグロメット（はとめ）にセンターポールの先端をセットし、片側のセンターポールを地面に垂直に立たせるように起こします。その後反対側のセンターポールも立てます。
ロープのテンションが強く、上手くセンターポールが立たない場合は、ロープを少しゆるめるとセンターポールが立たてやすくなります。2 本ともセンターポールが立った段階で、ロープの長さを調整し、1 割程度緩ませた状態にします。
ロープの角度がポールに対して 45°程度となるのが理想的なペグダウンの位置です。



メインロープから順番にテンションを掛けます。サブロープは対角線ごとにテンションの調整を行ってください。
強くロープを引きすぎている場合、その方向にしわが発生します。しわの出ているコーナーのサブロープを緩めて、全体のバランスを調整してください。

ペグの設置・ロープの長さ調整について

ペグの設置について



ロープに対して90°になるようにペグを打ち込むと、安定してロープを設置する事が出来ます。

ロープの調節について



先端側のループを緩め長さを調節します。

収納 & 保管時のご注意

- ・まずサブポールをゆっくり倒し、グロメットからポールを外します。次にメインポールをゆっくり倒し、グロメットからポールを外します。全てのペグを抜き、各ロープを束ね、タープを綺麗に折りたたみ収納袋に入れてください。
- ・腐食や変色の原因となりますので、汚れをよく落とし、十分に乾かしてから収納してください。
- ・汚れを落とす場合は、固く絞った布で拭き取り完全に乾燥させてください。
- ・色落ちや変色の原因となりますので、シンナーやベンジンなどの有機溶剤は使用しないでください。
- ・高温多湿を避け、直射日光の当たらない風通しのよい場所に保管ください。
- ・幼児や小さなお子様の手の届かない場所に保管してください。