



# 車中泊マット【セミダブル】 取扱説明書

この度は本製品をお買い上げ頂き誠にありがとうございます。  
安全にご使用いただくために必ずこの取扱説明書をよく読んでからご使用ください。  
また、読み終わった後も大切に保管してください。

## ⚠ ご使用時の注意事項

- マットを地面に直接敷かないでください。石や草木などで穴が開く恐れがあります。
- マットを長時間巻いた状態で保管しておいた場合、若干膨らみにくなります。
- 気温が低いとマットの膨らむ速度が遅くなりますが、何度か『広げたたみ』を繰り返し、空気を行き渡らせると膨らみやすくなります。
- 汚れを落とす場合は、水や中性洗剤を使い固く絞った布で拭き取ってください。
- シンナーやベンジンなどの有機溶剤の使用は、色落ちや変色及びプリントや樹脂加工の剥がれの原因となりますのでお控えください。
- 濡れたままの状態ではカビや生地を傷める原因となりますので、汚れを落とし充分乾燥させてから保管してください。
- 使用後は直射日光が当たらない、湿気の少ない場所で保管してください。
- 火の近く及び高温な場所に近づけたり放置したりしないでください。
- 幼児、子どもの手の届かない場所に保管してください。
- ご自宅の床の素材によって、商品を長時間直接床に触れた状態で保管されますと染料が移染する場合がございます。商品を保管する際はご注意ください。

## 内容品

マット本体 ×1 / バンド ×2 / 収納袋 ×1

## 【5cm厚】品質表示

展開寸法：幅 201 cm × 奥行 107 cm × 高さ 5 cm

本体重量：3.2 kg

構造部材：生地 - ポリエステル / インナー - PU フォーム / パルプ - ABS 樹脂

原産国：中国

## 【8cm厚】品質表示

展開寸法：幅 201 cm × 奥行 107 cm × 高さ 8 cm

本体重量：4.3 kg

構造部材：生地 - ポリエステル / インナー - PU フォーム / パルプ - ABS 樹脂

原産国：中国

## 販売元

株式会社 YOCABITO 〒500-8842 岐阜県岐阜市金町 4-30 6F お客様相談窓口：info@yocabito.co.jp

※ご使用方法につきましては裏面をご確認ください

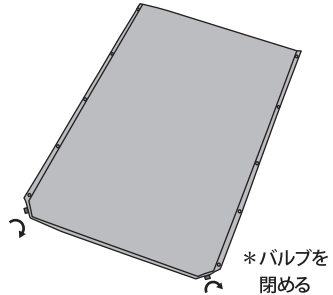
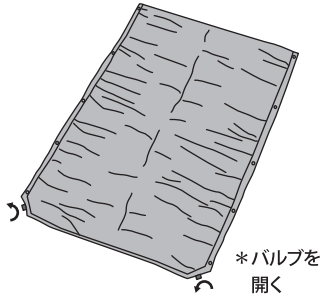
## 設置方法

マットを広げ、バルブを開くだけで自動的に膨らみます。マット全体に空気が充分に入ったら、バルブを閉めます。

\* マットは圧縮して収納するので、新品や長期間未使用の状態では膨らみにくい場合があります。

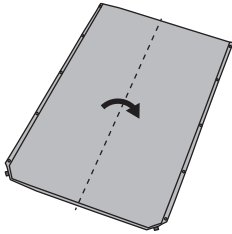
膨らみにくい場合は何度か『広げ⇄たたみ』を繰り返し空気を行き渡らせると膨らみやすくなります。

\* 両サイドのスナップボタンで、複数のマットを連結する事が出来ます。




## 収納方法

① バルブを開けてから縦に二つに折ります。



② さらに三つ程に折り、体重をかけてある程度の空気を押し出します。



③ 空気を押し出した状態でバルブを閉めてから、もう一度マットを広げます。



④ 体重を乗せながら、バルブとは反対側から強く巻きます。バルブの方へ空気が溜まってきたら再度バルブを開け、空気を押し出しながら巻ききってください。

