



## ミニテーブル60×40 取扱い説明書

この度は本製品をお買い上げ頂きまして誠にありがとうございます。  
本製品をご使用になる前に必ずこの取扱い説明書をよくお読み頂き、正しくご使用ください。  
また、この取扱い説明書はお読み頂いた後も大切に保管してください。

### 【ご使用時の注意事項】

- ・使用前に、各部に異常が無いことを必ず確認してください。
- ・組立ての際は、必ずテーブル各部がしっかりと固定された状態で、安全を確認してから使用してください。
- ・地面が水平で安全を保てる場所でご使用ください。
- ・テーブルの上に座ったり立ったりする事は危険ですので絶対にしないでください。  
また寄りかかったり揺すったりなど、無理な力を製品に与えないでください。
- ・通常用途以外での使用はしないでください。
- ・テーブルの開閉部に指を挟まないように十分ご注意ください。
- ・テーブルの中央部分や端に偏った荷重をかけないでください。
- ・ネジの緩みが生じた場合はしっかりと締めなおしてください。
- ・火のそばや高温になる場所を避けて設置してください。また、加熱された容器等を直接天板に置かないでください。
- ・サビや劣化の原因となりますので、雨や水気など湿気を避けてご使用、保管してください。
- ・製品が濡れた時は、水気を拭き取りよく乾燥させてください。
- ・製品が汚れた場合は中性洗剤を薄めて布で拭きとり、よく乾かしてください。
- ・高温多湿の場所、直射日光の当たる場所への常設、放置はしないでください。
- ・フローリング等、床に直接設置されますと床にキズが付く場合がございます。
- ・加工や改造はしないでください。
- ・不意の事故にもつながりますので、お子様だけの設置・収納・使用はおやめください。
- ・保護者の方は、お子様が本製品に座らないよう十分ご注意ください。
- ・お子様の手の届かない、安全な場所に保管してください。

### 【品質表示】

外形寸法 / 使用時：幅600×奥行400×高さ270・345mm  
収納時：幅400×奥行43×高さ300mm  
甲板の表面材 / 合成樹脂化粧繊維板(メラミン樹脂)  
表面加工 / 粉体塗装(フェノール樹脂塗装)  
その他の材質 / 脚部：アルミ、キャリーバッグ：ポリエステル

### 【内容品】

テーブル本体×1、専用キャリーバッグ×1

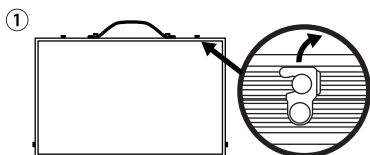
### 【本体重量】 【耐荷重】

約1.3kg 約5kg

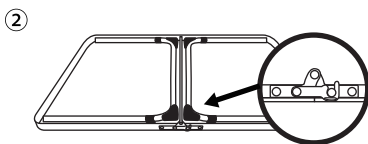
### 【生産国】

中国

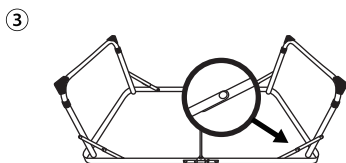
### 【組み立て方法】



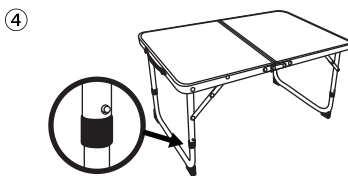
① テーブルのロックを解除します。



② 天板を下に向け、テーブルを展開します。  
天板と天板の連結部分をロックします。※全2カ所



③ テーブルの脚を広げます。ヒンジが真っ直ぐに伸びている事を確認してください。



④ ハイスタイルにする際は、カチッ音がしてロックボタンが固定されるまで脚を伸ばしてください。  
ロースタイルにする際は、各脚のロックボタンを押しながら脚を縮めてください。

### 【製造元】

株式会社 eSPORTS 〒500-8842 岐阜県岐阜市金町4-30 6F Email: info@esports.co.jp