

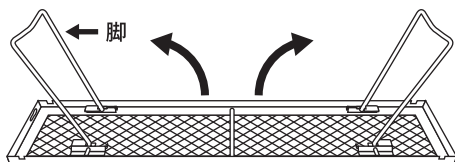
# PRODUCT: FIRE PLACE TABLE ITEM No. QC-ON03

この度は、本製品をお買い上げいただき誠にありがとうございます。本製品をご使用になる前に必ず取扱説明書をよくお読みいただき、正しくご使用ください。また、取扱説明書はお読みいただいた後も大切に保管してください。

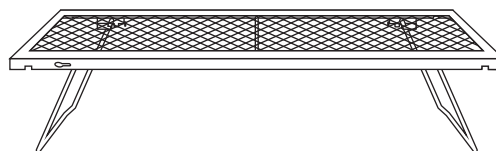
## ◆ご使用時の注意事項◆

- ・ 地面が水平で安全を保てる場所でご使用ください。段差や凸凹等がある不安定な場所での使用はお避けください。
- ・ テーブルの上に座ったり立ったりする事は危険ですので絶対にしないでください。また寄りかかったり揺すったりなど、製品に無理な力を与えないでください。
- ・ 通常用途以外での使用はしないでください。
- ・ テーブルの開閉部に指を挟まないように十分ご注意ください。
- ・ 本製品の耐荷重は約20kgです。一カ所に片寄った荷重をかけたり、急激に衝撃が加わるような使い方はしないでください。
- ・ 片側の脚を浮かせて使うなど、著しく一方の脚に荷重をかけないでください。
- ・ ご使用前には必ず変形・破損などがないか確認をし、製品に異常がある場合は使用しないでください。
- ・ 直接火にかけるなど、調理台としてはご使用しないでください。
- ・ 天板にダッチオーブンなどの熱い物を載せると製品が熱くなりますので火傷など十分ご注意ください。
- ・ 天板は塗装の性質上、極端に熱いものを載せると塗装が変色したり剥がれたりする場合がありますが、ご使用には差支えありません。
- ・ 脚の一部など構造上塗装が出来ない箇所がございますので、あらかじめご了承ください。
- ・ 高温多湿の場所、直射日光の当たる場所への常設・放置はしないでください。また、雨天でのご使用後は水分を拭き取り完全に乾燥させてから保管ください。
- ・ フローリング等、床に直接設置されますと床にキズが付く場合がございます。
- ・ 自動車などでの運搬中にトランクや荷台の床などに傷が付く場合がありますので十分にご注意ください。
- ・ 不意の事故にもつながりますので、お子様だけの設置・収納・使用はおやめください。
- ・ 保護者の方は、お子様が本製品に座らないよう十分ご注意ください。また、お子様の手の届かない、安全な場所に保管してください。

## ◆組み立て方◆



① 本体を裏返し脚を両サイドにしっかりと開いてください。



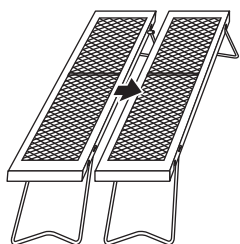
② 本体をひっくり返し、安定した地面に設置しご使用ください。

## ◆ご使用方法◆

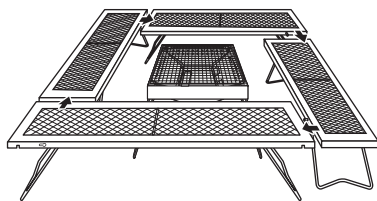
直接火にかけるなど、調理台としてはご使用しないでください。



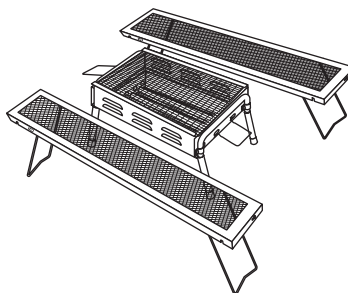
- ※本製品は1本入りです。状況に応じて買い足してご利用ください。
- ※ロックパーツを穴に差し込み、しっかりスライドさせて固定してください。



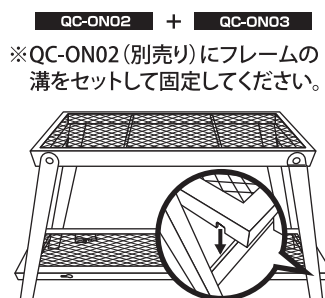
【横に連結させて面積アップ】



【囲炉裏スタイルの焚火】



【ロースタイルのBBQ】



【二段ラックとして】

QC-ON02 + QC-ON03  
※QC-ON02 (別売り) にフレームの溝をセットして固定してください。

## ◆お手入れ方法◆

- ・ 本製品は鉄製のため、塗装のはがれなどが原因でサビが発生する事があります。サビが発生した際は、サビを鏝等で削り、塗料で塗装しなおしてください。
- ・ シンナー、ベンジンなどの有機溶剤の使用は色落ちや変色の原因となりますので、ご使用しないでください。
- ・ 製品が濡れた時は、水気を拭き取りよく乾燥させ、湿気を避けて保管してください。

## ◆商品仕様◆

- 【サイズ(使用時)】(約) 幅830mm×奥行170mm×高さ270mm
- 【サイズ(収納時)】(約) 幅830mm×奥行170mm×高さ25mm
- 【サイズ(天板)】(約) 幅830mm×奥行170mm

- 【耐荷重】(約) 20Kg
- 【本体重量】(約) 2.8Kg
- 【生産国】中国

## ◆品質表示◆

- 【本体】鉄(粉体塗装)
- 【脚】鉄(粉体塗装)

