



極上インフレーターブルベッド ダブル

取扱説明書

この度は本製品をお買い上げ頂き誠にありがとうございます。
安全にご使用いただくために必ずこの取扱説明書をよく読んでからご使用ください。
また、読み終わった後も大切に保管してください。

▲ ご使用時の注意事項

- ・ マットを地面に直接敷かないでください。石や草木などで穴が開く恐れがあります。
- ・ 本製品は難燃性ではありません。マットの周囲での熱源の使用（ランタン、ロウソク、コンロ、ヒーター、タバコなど）や火気の使用はしないでください。火災や穴あき、破損の原因となります。
- ・ マットを長時間巻いた状態で保管しておいた場合、若干膨らみにくくなります。
- ・ 気温が低いとマットの膨らむ速度が遅くなりますが、何度が『広げやめたみ』を繰り返し、空気を行き渡らせると膨らみやすくなります。
- ・ 夏場の車内など、高温になる場所にバルブを開めた状態のマットを放置しないでください。
- ・ 濡れたままの状態での保管するとカビや生地を傷める原因となりますので、汚れを落とし充分乾燥させてから保管してください。
- ・ 汚れを落とす場合は、水や中性洗剤を使い固く絞った布で拭き取ってください。
- ・ シンナーやベンジンなどの有機溶剤の使用は、色落ちや変色及びプリントや樹脂加工の剥がれの原因となりますのでお控えください。
- ・ マット本体や収納袋は洗濯しないでください。
- ・ 使用後は直射日光が当たらない、湿気の少ない場所で保管してください。
- ・ 幼児、子どもの手の届かない場所に保管してください。
- ・ ご自宅の床の素材によって、商品を長時間直接床に触れた状態で保管されますと染料が移染する場合がございます。商品を保管する際はご注意ください。

内容品

マット本体 ×1 / バンド ×2 / 収納袋 ×1 / 補修キット ×1

品質表示

展開寸法：幅 201 cm × 奥行 132 cm × 高さ 10 cm

本体重量：約 5 kg

構造部材：表地 - ポリエステル（TPU コーティング）

中材 - PU フォーム

生産国：中国

エアバルブの使用法

- ・ エアバルブ内の円形パーツを回転させることで、吸気・開放・排気モードへ切り替え可能です。
- ・ 円形パーツはバルブから取り外さず、内部で回転させてご使用ください。



■吸気
マットへの吸気のみで
空気の排出はできません。
吸気が済みましたら、
この状態でキャップを
開めてください。



■開放
マット内の空気が出入り
自由な状態となります。



■排気
空気の排出を行います。
吸気は行われませんので、
片付け時にご使用ください。

製造元

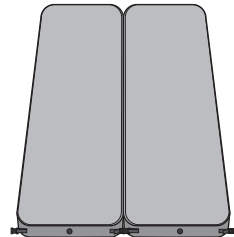
株式会社 eSPORTS 〒500-8842 岐阜県岐阜市金町 4-30 6F お客様相談窓口：info@esports.co.jp

※ご使用方法につきましては裏面をご確認ください

設置方法

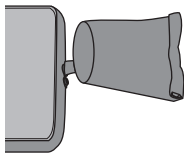
*マットは圧縮して収納するので、新品や長期間未使用の状態では膨らみにくい場合があります。
膨らみにくい場合は何度か『広げたたみ』を繰り返し空気を行き渡らせると膨らみやすくなります。

- ・マットを広げ、バルブを開き吸気モードにする事で、自動的に膨らみます。
マット全体に空気が充分に入ったら、バルブを閉めます。



両サイドのバックルで複数のマットを連結する事が可能です。シングルサイズ、ダブルサイズ共に連結可能です。

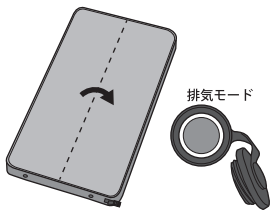
収納袋を使用した加圧方法



- ふくらみを足す場合、収納バッグのバルブと本体のバルブを繋げ、空気を追加で入れることができます。
- ・マット本体のバルブを吸気モードにします。
- ・バルブに収納袋の排気口を接続します。
- ・収納袋に空気を溜め、収納口を捲りながらマット本体に空気を送ります。

収納方法

- ① バルブを開いて排気モードにし、縦に二つに折ります。



- ② さらに三つ折りに折り、体重をかけてある程度の空気を押し出します。



- ③ 空気を押し出した状態でバルブを閉めてから、もう一度マットを広げます。



- ④ バルブと反対側から体重をかけ最後まで強く巻きます。



バルブを完全に閉じた状態でマットが広がらないようにバンドを巻き、収納バッグに入れ保管してください。