

内容品

本体 ×1、USB ケーブル ×1、収納袋 ×1、シリコンノズルアタッチメント ×1、ノズル ×5

アタッチメントパーツ一覧



シリコンノズル
アタッチメント



車中泊マット用
シリコンノズル



ノズル A
(浮き輪等)



ノズル B



ノズル C



QUICKCAMP
エアベッド
専用ノズル

※製品の仕様により付属のノズルが適合しない場合がございます。

※製品の仕様により本製品の使用だけでは最大限の空気送風及び吸気が出来ない場合がございます。

製品重量	89g	パワー	13.5W
サイズ	Φ43mm×53mm	バッテリー容量	1300mAh
圧力（充填時）	3.5kPa	ケルビン	4500K white light
空気入れ速度	180L/min	明るさ	40LM/160LM/400LM
圧力（吸引時）	3kPa	連続点灯時間	10時間 / 2.5時間 / 1時間
圧縮率	60%	認証	CE/FCC
使用可能温度帯	-17～43℃		

※連続点灯時間は目安となります。使用回数や気温、充電状況により、表示より短くなる場合があります。

製品保証規定

- ・説明書の安全要綱を守りご使用頂いた上での商品の不具合等に関しては1年間の製品保証をさせていただきます。
- ・製品がお手元に届き次第、パーツ不足が無いが、製品に不具合が無いかなどをご確認いただけますようお願いいたします。
- ・パーツ不足や製品の不具合等が確認された場合ご注文時の注文情報と不具合内容を合わせて販売店までご連絡ください。
- ・保証期間内に発生した不具合でも、下記に該当する場合製品の交換や修理を受付させていただけない場合がございます。

- ①誤用、乱用および取り扱い不注意による故障
- ②火災、地震、水害および盗難などの災害による故障
- ③不当な修理や改造および異常電圧に起因する故障
- ④ご使用中に生じたキズや変形などの外観上の変化

※繰り返しの充電に伴う正常な範囲内でのバッテリー容量の低下も保障の対象外となります。


免責事項

- ・火災、地震、水害などの自然災害、第三者による行為、その他の事故、お客様の過失、誤用、その他異常な条件下でのご使用による損害に関して、当社は一切責任を負いません。
- ・本説明書で説明された以外の使い方によって生じた損害に関して、当社は一切責任を負いません。
- ・接続機器との組み合わせによる誤作動などから生じた損害に関して、当社は一切責任を負いません。

販売元

株式会社 YOCABITO 〒500-8842 岐阜県岐阜市金町 4-30 6F お客様相談窓口：info@yocabito.co.jp

QUICKCAMP



MICRO AIR PUMP

ITEM No . QC-MAP マイクロエアポンプ

ご使用時の注意事項

- ・ご使用前にエアポンプが正常に動作する事を確認してください。
- ・初回使用時や長期間ご使用されなかった場合は、充電してからご使用ください。
- ・ご使用にならなくても半年に一度の目安で充電してください。
- ・ライトが点灯していない状態で充電してください。
- ・付属の USB ケーブルは本製品専用です。他の機器には使用しないでください。
- ・USB ケーブルは充電が終了次第、必ず本体から抜いてください。
- ・気温 -17 ~ 43℃の環境下で充電及びご使用ください。
- ・水中や雨の中など、長時間濡れる場所で使用しないでください。
- ・空気の送風&吸気や、照明以外の目的で使用しないでください。
- ・ご使用後は必ず電源を OFF にしてください。
- ・落下や衝撃は故障の原因となりますのでご注意ください。
- ・製品に異常が発生した場合は、ただちにご使用を中止してください。
- ・本製品を火気の近くで使用したり、直射日光に当たる場所などに放置しないでください。
- ・極端な低温・高温な場所や、湿気やほこりの多い場所に保管しないでください。
- ・小さなお子様の手の届かないところに保管してください。
- ・お手入の際は、乾いた柔らかい布で汚れを軽く拭きとってください。
- ・シンナー、ベンジンなどの有機溶剤は使用しないでください。
- ・本製品はリチウムイオン電池が内蔵されています。
製品を廃棄する際は、お住まいの地方自治体の廃棄処分方法に従ってください。

安全上のご注意



警告 故障・怪我の 恐れあり

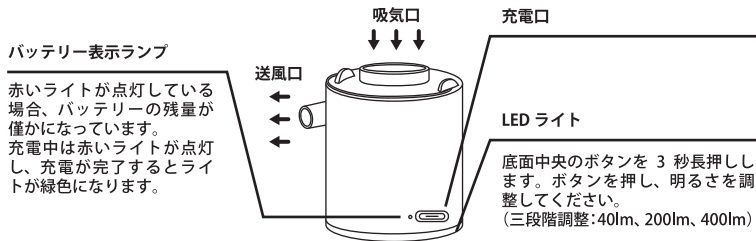
- ・光を直接見たり、人に向かって使用しない。
- ・異臭・異音など故障の疑いがある場合は使用しない。
- ・USB コネクター及び本体に異物を差し込まない。
- ・火気や引火物の近くや高温多湿の場所で使用及び保管しない。
- ・水に濡らさない・濡れた手で操作しない。
- ・吸気口に指を入れたり髪を近づけたりしない。



注意 故障・怪我の 恐れあり

- ・ポンプ機能を 10 分以上連続して使用しない。
- ・小さな子供には使用させない。
- ・乳幼児の手の届かない所に保管する。
- ・分解・改造しない。
- ・落下など強い衝撃を与えない。
- ・送風口に顔を向けない。

各部の名称・説明




空気の送風・吸気について

適応するノズルを空気挿入口に装着し、空気を入れたい製品のバルブに装着してください。底面中央のボタンを 2 回押すと、空気の挿入&吸気が始まります。終了する際はボタンを 1 回押してください。

ノズル使用方法

送風モード



吸気モード



一つのノズルで空気の送風&吸気が行なえます。ノズルを本体に装着し、空気を入れたい製品のバルブに装着してください。

車中泊マット専用ノズル使用方法



シリコンノズルにシリコンノズルアタッチメントを装着し、本体に装着します。マットのバルブを覆うようにシリコンノズルを装着してください。

- ※空気の入り具合や抜け具合を確認し、空気の送風&吸気を停止してください。
- ※連続して 10 分以上空気の送風&吸気を行わないでください。