



ITEM No. QC-2FT120M 取扱説明書 アーミーフィールドデスク120×60cm

この度は本製品をお買い上げ頂きまして誠にありがとうございます。
本製品をご使用になる前に必ずこの取扱い説明書をよくお読み頂き、正しくご使用ください。
また、この取扱い説明書はお読み頂いた後も大切に保管してください。

▲ ご使用時の注意事項

- 使用前に、各部に異常が無いことを必ず確認してください。
- 必ずテーブル各部分がしっかり固定された状態で安全を確認してから使用してください。
- 地面が水平で安全を保てる場所でご使用ください。
- テーブルの上に座ったり立ったりする事は危険ですので絶対にしないでください。
また寄りかかったり揺すったりなど、無理な力を製品に与えないでください。
- 通常用途以外での使用はしないでください。
- テーブルの開閉部に指を挟まないように十分ご注意ください。
- テーブルの中央部分や端に偏った荷重をかけないでください。
- ネジの緩みが生じた場合はしっかりと締めなおしてください。
- 火のそばや高温になる場所を避けて設置してください。
また、加熱された容器等を直接天板に置かないでください。
- 天板表面は防水加工を施しておりますが、テーブルとフレームのすき間などに水が浸入した場合は直ちに水分を拭き取って下さい。
テーブルとフレームのすき間から水が浸入したまま放置すると、天板の反り等の原因となります。
- サビや劣化の原因となりますので、雨や水気など湿気を避けてご使用、保管してください。
- 製品が濡れた時は、水気を拭き取りよく乾燥させてください。
- 製品が汚れた場合は中性洗剤を薄めて布で拭きとり、よく乾かしてください。
- 高温多湿の場所、直射日光の当たる場所への常設、放置はしないでください。
- フローリング等、床に直接設置されますと床にキズが付く場合がございます。
- 加工や改造はしないでください。
- 不意の事故にもつながりますので、お子様だけの設置・収納・使用はおやめください。
- 保護者の方は、お子様が本製品に座らないよう十分ご注意ください。
- お子様の手の届かない、安全な場所に保管してください。

内容品

テーブル本体	×1	ストレージ	×1
延長レッグ (30cm)	×4	底板	×1
延長レッグ (10cm)	×4	収納袋	×1
サイドバー	×2		

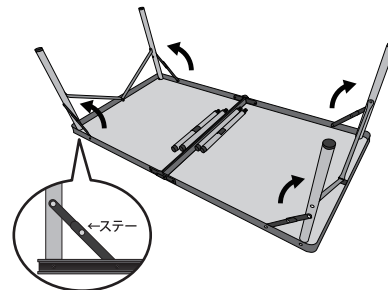
品質表示

展開寸法：幅120×奥行60×高さ40-50-70-80cm	構造部材：天板-MDF(メラミン加工)
ストレージ-幅48×奥行55×高さ22cm	フレーム-アルミ
収納寸法：幅60×奥行60×高さ7cm	ストレージ-収納袋-ポリエステル
本体重量：5.5kg	耐熱温度：MDF-約150度
耐荷重：天板-30kg ストレージ-5kg	原産国：中国

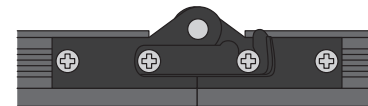
販売元

株式会社YOCABITO 〒500-8842 岐阜県岐阜市金町 4-30 6F お客様相談窓口：info@yocabito.co.jp

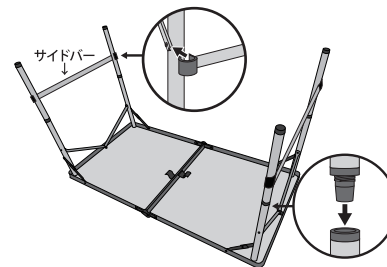
設置方法 ※開閉時、手や指を挟まないように、ご注意ください。



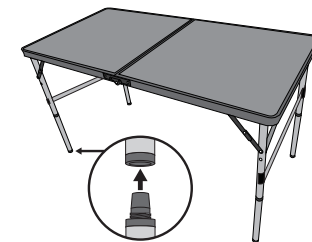
- ① 本体を開き、脚パーツを展開します。
ステー部分をしっかりと伸ばし、ロックがかかっている事を確認してください。



- ② テーブル本体の両側のロックをかけます。

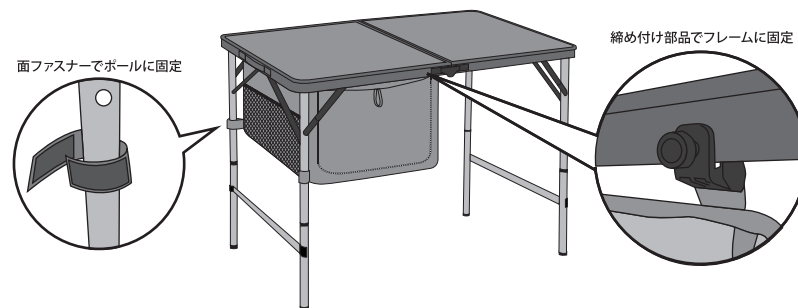


- ※脚を延長する場合
本体裏面に収納されている4本の延長パーツ(10cm/30cm)をねじこみ、接続します。
サイドバーを取り付け完成です。



- 高さは4段階に調節可能です。
(40cm-50cm-70cm-80cm)
必ず脚の先端に脚キャップを装着した状態でご使用ください。

ストレージの取付方法



- ① ストレージ上部の四つ角にある、締め付け部品で天板側面のフレームに固定します。
- ② ストレージ下部の2箇所にある、面ファスナーでボールに固定します。
- ③ 底板をストレージ内に敷いて完成です。