

製品仕様

内容品	本体×1、USBケーブル×1	ケルビン	6300K
	説明書×1、リモコン×1	風量	3段階調節
素材	ABS、PP	明るさ	3段階調光
製品重量	600 g	バッテリー容量	8000mAh
サイズ	212x132x232mm	内蔵電池	リチウムイオン電池
電圧	5V	認証	CE/FCC
出力	6W		

※製品改良のため、予告なく外観または仕様の一部を変更する場合がございます。

※LED素子には個体差があるため、同じ型番の製品でも光色や明るさが異なる場合がございます。

連続使用時間(ライト)	弱光-約45時間、中光-約15時間、強光-約12時間
連続使用時間(扇風機)	弱風-約20時間、中風-約12時間、強風-約6時間

※ライト、送風それぞれ単一機能使用の場合。

※連続使用時間は、風量・光量・お客様のご利用頻度・電池の充電状態・気温等のご使用環境によって変動します。

製品保証規定

- ・説明書の安全要綱を守りご使用頂いた上での商品の不具合等に関しては1年間の製品保証をさせていただきます。
 - ・製品がお手元に届き次第、パーツ不足が無いか、製品に不具合が無いかなどをご確認いただけますようお願いいたします。
 - ・パーツ不足や製品の不具合等が確認された場合ご注文時の注文情報と不具合内容を合わせて販売店までご連絡ください。
 - ・保証期間内に発生した不具合でも、下記に該当する場合製品の交換や修理を受付させていただけない場合がございます。
①誤用、乱用および取り扱い不注意による故障 ②火災、地震、水害および盗難などの災害による故障
③不当な修理や改造および異常電圧に起因する故障 ④ご使用中に生じたキズや変形などの外観上の変化
- ※繰り返し充電に伴う正常な範囲内でのバッテリー容量の低下も保障の対象外となります。

免責事項

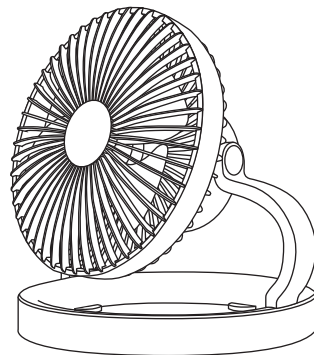
- ・火災、地震、水害などの自然災害、第三者による行為、その他の事故、お客様の過失、誤用、その他異常な条件下でのご使用による損害に関して、当社は一切責任を負いません。
- ・本説明書で説明された以外の使い方によって生じた損害に関して、当社は一切責任を負いません。
- ・接続機器との組み合わせによる誤作動などから生じた損害に関して、当社は一切責任を負いません。



販売元

株式会社 YOCAB I TO 〒500-8842 岐阜県岐阜市金町 4-30 6F お客様相談窓口：info@yocabito.co.jp

QUICKCAMP



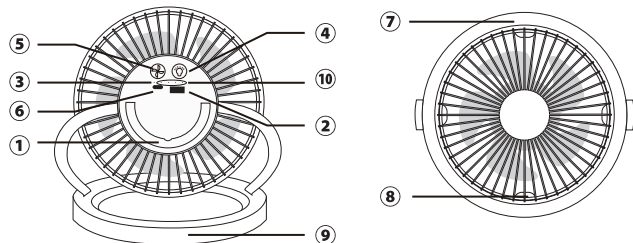
PORTABLE AIR FAN LAMP

ITEM No. QC-AF8000 ポータブルエアファンランプ

ご使用時の注意事項

- ・初回使用時や長期間ご使用されなかった場合は、充電してからご使用ください。
- ・ご使用にならなくても半年に一度の目安で充電してください。
- ・ファンやライトが点灯していない状態で充電してください。
- ・付属のUSBケーブルは本製品専用です。他の機器には使用しないでください。
- ・充電・給電が終了次第、速やかにケーブルを抜いてください。長時間接続したままにしないでください。
- ・所定の時間を超えても充電が完了しない場合は充電を中断してください。
- ・そのまま長時間充電を続けると漏液、発熱、発火などの原因となります。
- ・充電・給電中は製品を安定した場所に置き、布や布団等でおおったり包んだりしないでください。
- ・気温-10~40℃の環境下で充電及びご使用ください。
- ・ファンカバーを取り外したり、分解、改造しないでください。
- ・本体を濡れた手で触ったり、水をかけたりしないでください。
- ・水中や雨の中など、製品が濡れる場所で使用しないでください。
- ・空気の送風や照明以外の目的で使用しないでください。
- ・光を直接目に当てたり、人や動物に向かって照射しないでください。
- ・ご使用後は必ず風量 & 光量をOFFにした状態にしてください。
- ・ファン内部に液体、金属、その他の異物を入れてください。
- ・シーリングファンとして使用する場合は、本製品がしっかりと天井に設置されていることを確認してください。
- ・落下や衝撃は故障の原因となりますのでご注意ください。
- ・製品に異常が発生した場合は、ただちにご使用を中止してください。
- ・本製品を火気の近くで使用したり、直射日光に当たる場所などに放置しないでください。
- ・極端な低温・高温な場所や、湿気やほこりの多い場所に保管しないでください。
- ・小さなお子様の手の届かないところに保管してください。
- ・お手入の際は、乾いた柔らかい布で汚れを軽く拭きとってください。
- ・シンナー、ベンジンなどの有機溶剤は使用しないでください。
- ・本製品はリチウムイオン電池が内蔵されています。製品を廃棄する際は、お住まいの地方自治体の廃棄処分方法に従ってください。

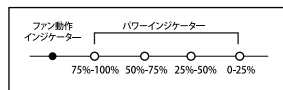
各部の名称・説明



- ① **シーリングファンハンドル**
フックを立てるとシーリングファンとして使用できます。
- ② **USB ポート**
パワーバンクとして、他の電化製品の充電が可能です。
- ③ **ファン動作インジケータ**
- ④ **ランプスイッチ**
- ⑤ **ファンスイッチ**

- ⑥ **Type-C ポート**
付属のUSBケーブルを接続して充電してください。
- ⑦ **LED ランプ**
- ⑧ **すべり止めマット**
- ⑨ **スタンド。角度は自由に調整が出来ます。**
- ⑩ **パワーインジケータ**
電力残量に応じて常時点灯。

※パワーインジケータは、1つのライトの点灯は電力残量25%以下、2つのライトの点灯は電力残量25~50%、3つのライトの点灯は電力残量50~75%、4つのライトが点灯している場合は電力残量75~100%を示しています。充電中は充電量に応じてインジケータが点滅し、満充電になると4つのライトが点灯します。



機能動作説明

- 【ファン】 ⑤ファンスイッチを押すとファンが弱風で動作し、スイッチを押すごとに、中風→強風→オフに切り替わります。ファンが動作している間は③動作インジケータが点灯します。
- 【LEDランプ】 ④ランプスイッチを押すと弱光でライトが点灯し、スイッチを押すごとに、中光→強光→オフに切り替わります。

リモコンの説明



リモコンが使用できない場合は、本体が充電されているかどうか確認してください。本体が充電されているにも関わらずリモコンを使用できない場合は、インジケータの点滅が消えるまでリモコン側の扇風機+マーク長押し、本体とリモコンの再ペアリングを行ってください。ペアリングが完了すると、インジケータの点滅が消灯します。

安全上のご注意



警告

故障・怪我の恐れあり

- ・ファンの網に指を入れない。
- ・光を直接見たり、人に向かって使用しない。
- ・異臭・異音など故障の疑いがある場合は使用しない。
- ・USBコネクター及び本体に異物を差し込まない。
- ・火気や引火物の近くや高温多湿の場所で使用及び保管しない。
- ・水に濡らさない・濡れた手で操作しない。



注意

故障・怪我の恐れあり

- ・小さな子供には使用させない。
- ・乳幼児の手の届かない所に保管する。
- ・分解・改造しない。
- ・落下など強い衝撃を与えない。