



QUICK CAMP ITEM No. QC-CHM コッパーヘッドハンマー 取扱説明書

この度は本製品をお買い上げ頂き誠にありがとうございます。
安全にご使用いただくために必ずこの取扱説明書をよく読んでからご使用ください。
また、読み終わった後も大切に保管してください。

安全上のご注意 ※安全のために必ずお守りください

この説明書では商品を安全に正しくお使いいただき、使用時に起こりうる危害や、財産への損害を未然に防止するために以下のように表示マークで区分し説明しています。

表示	意味	表示	意味
 警告	この表示を無視して、誤った取り扱いをすると、死亡や重傷に結びつく可能性があるもの。	 注意	この表示を無視して、誤った取り扱いをすると、傷害または家屋・家財などの損害に結びつくことが想定される内容を示しています。

表示	意味	表示	意味
	してはいけない「禁止」内容です。		必ず実行していただく「強制」内容です。

警告 使用に関する警告

- 打撃作業で手や指をはさまないように注意してください。
- 小さなお子様には使用させないでください。
- 使用中に異常が発生した場合は、ご使用を中止してください。
- 斜め打ちやカド打ち、ヘッド側面やフック側での打撃はヘッドが破損する原因になりますので、お止めください。
- たたき損ねも破損の原因となるので注意してください。
- 本製品を使用する時は、周囲に人がいないことを確認してから作業をしてください。
特にキャンプ場や小さなお子様がいらっしゃる場所は常に注意してください。
- 本製品を使用する前に、割れやガタツキ等、各部に異常がない事を確認してください。
- 打撃面の中央で直角に打ち込んでください。
- 安全のため、ご使用の際は必ず付属のストラップを手につけ、使用時にハンマーが手から抜けにくい持ち方でお使いください。特に雨や汗等によりハンドルが濡れた状態では滑りやすくなりますのでご注意ください。

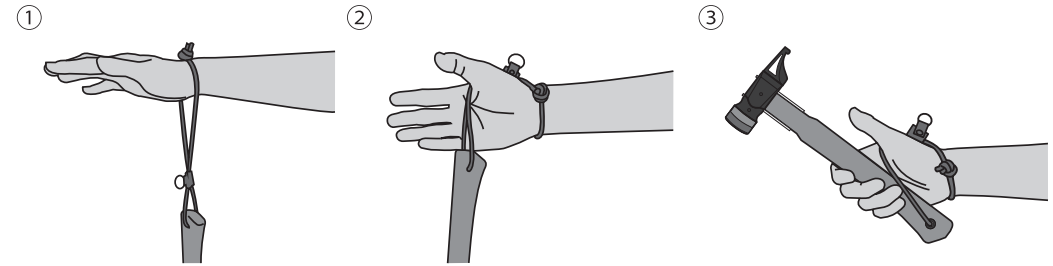
注意 使用に関する警告

- 打撃面であっても大きな力で打撃をすると破損の原因となります。ペグは少しずつ打ち込んでください。
ペグ抜き穴やフックを利用してペグ抜きを行う際は、ペグと本製品が垂直となる様に引き抜いてください。
- くぎ抜きの様にテコを利用した力を加えると破損の原因になります。

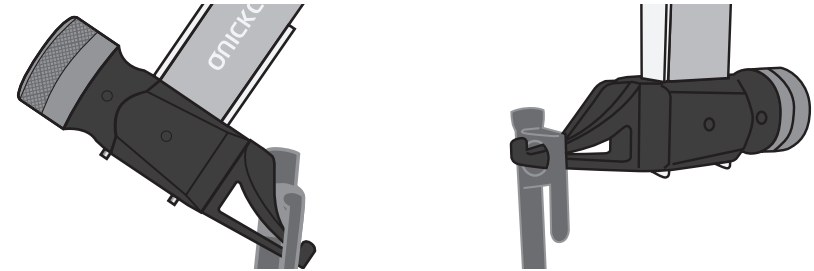
お手入れに関する警告

- シンナー、ベンジンなどの有機溶剤の使用は、色落ちや変色の原因となりますので使用しないでください。
- 汚れや水分が付着した場合は、固く絞った雑巾などで拭き取り十分に乾かしてから収納してください。
- 保管の際は直射日光を避け、風通しの良い場所で保管してください。
- 銅ヘッドが消耗した場合は、別売りの交換用ヘッドを購入いただき、付属の取扱説明書に従い交換をしてください。必ず指定のパーツにて交換をお願いします。交換用パーツ番：QC-CHM_spare
- 小さいお子様や乳幼児の手の届かない場所に保管してください。

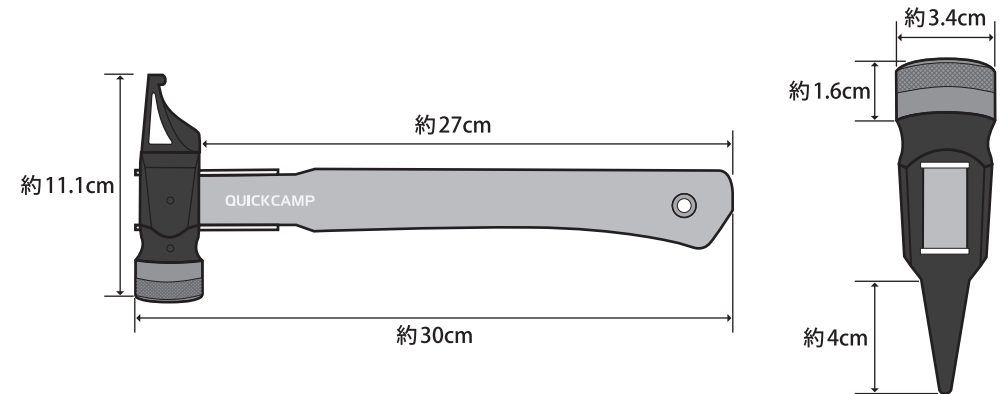
ストラップの正しい付け方



ペグの引き抜き方



品質表示



本体重量：約0.8kg
構造部材：ヘッド-銅、鉄/グリップ-天然木/ストラップ-本革
内容品：ハンマー本体/ストラップ
原産国：中国

販売元

株式会社YOCABITO 〒500-8842 岐阜県岐阜市金町 4-30 6F お客様相談窓口：info@yocabito.co.jp